



ТЕРРИТОРИАЛЬНЫЙ ОРГАН
ФЕДЕРАЛЬНОЙ СЛУЖБЫ
ГОСУДАРСТВЕННОЙ СТАТИСТИКИ
ПО РЕСПУБЛИКЕ ДАГЕСТАН

Строительная деятельность Республики Дагестан



за январь-ноябрь 2023 года



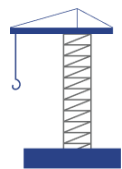
ФЕДЕРАЛЬНАЯ СЛУЖБА
ГОСУДАРСТВЕННОЙ СТАТИСТИКИ
ПО РЕСПУБЛИКЕ ДАГЕСТАН

Строительная деятельность

Республики Дагестан

за январь-ноябрь 2023 года

- 01 Объем работ по виду деятельности «Строительство»
- 02 Структура объема работ по договорам строительного подряда
- 03 Ввод в действие зданий и сооружений
- 04 Ввод в действие жилых домов
- 05 Ввод в действие производственных мощностей
- 06 Ввод в действие мощностей и объектов социально-культурного назначения



ОБЪЕМ РАБОТ ПО ВИДУ ДЕЯТЕЛЬНОСТИ «СТРОИТЕЛЬСТВО»

январь-ноябрь 2023 года в % к январю-ноябрю 2022 года

Объем подрядных работ

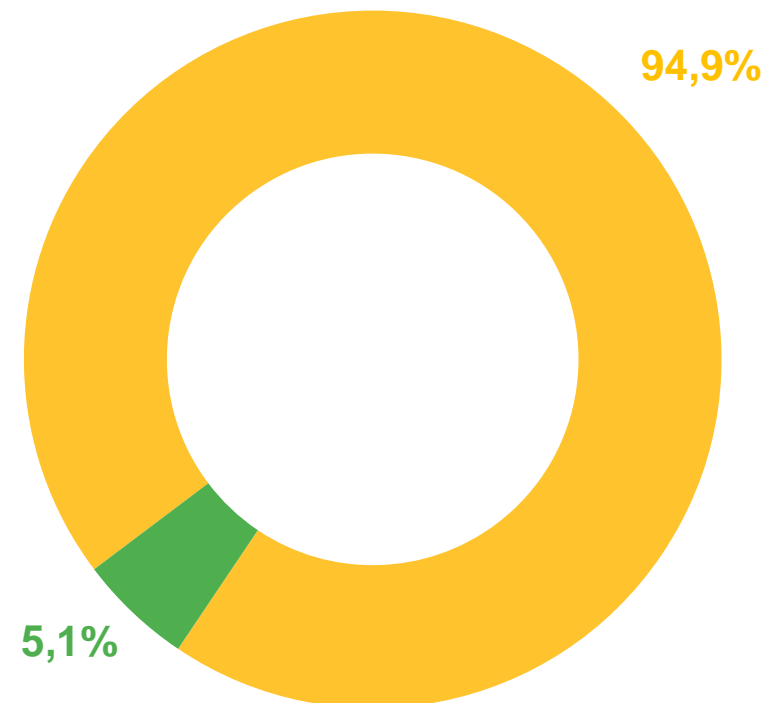
Всего по полному кругу организаций

185 639,2 млн руб. **101,8%**

в том числе по крупным и средним организациям

9 418,1 млн руб. **94,5%**

СТРУКТУРА ОБЪЕМА ПОДРЯДНЫХ РАБОТ ПО ВИДУ ДЕЯТЕЛЬНОСТИ «СТРОИТЕЛЬСТВО»



- Неформальная экономика
- Крупные и средние предприятия





ДИНАМИКА ОБЪЕМА РАБОТ ПО ВИДУ ДЕЯТЕЛЬНОСТИ «СТРОИТЕЛЬСТВО»

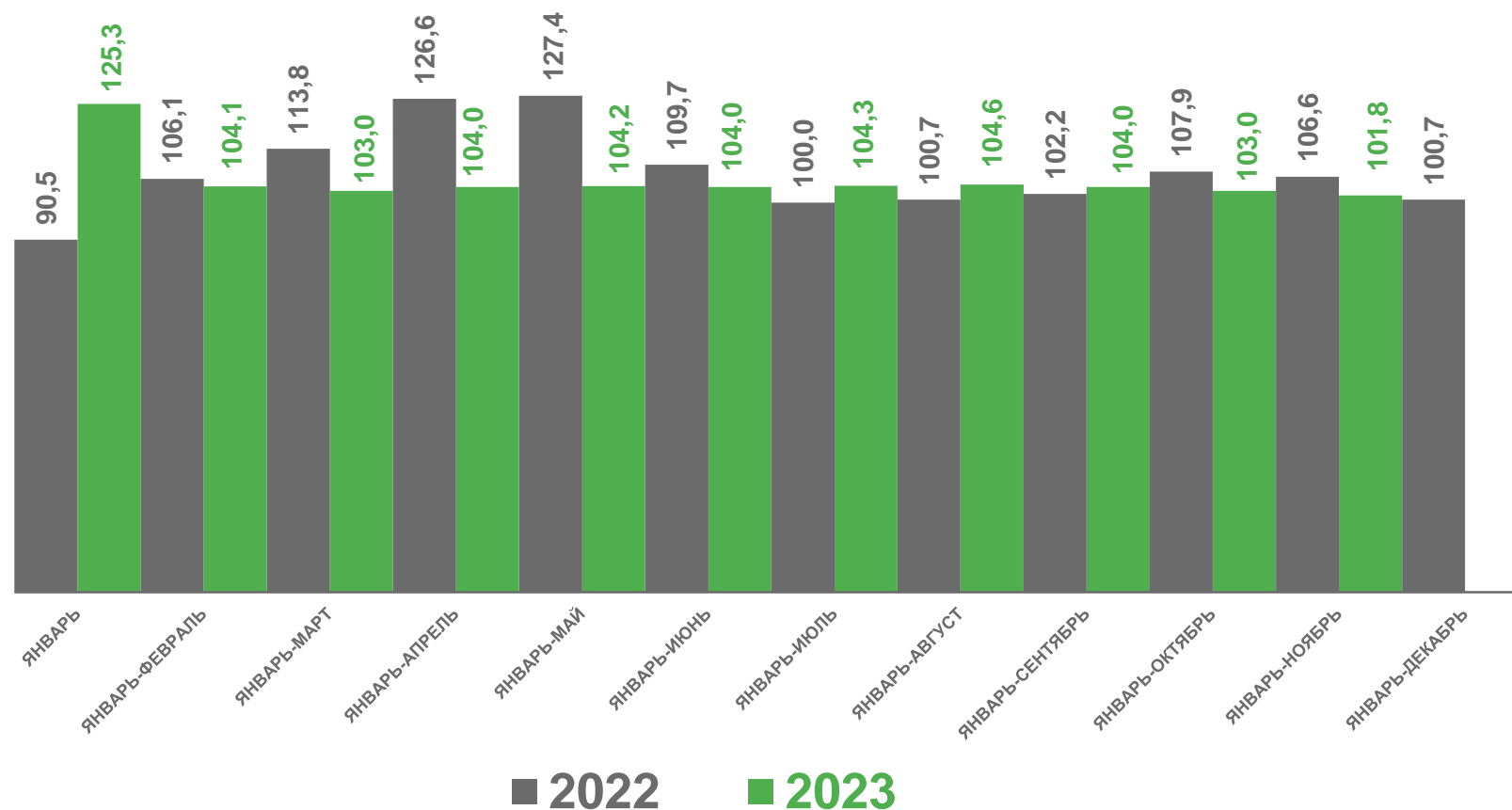
ВСЕГО ПО ПОЛНОМУ КРУГУ ПРЕДПРИЯТИЙ
(в % к соответствующему периоду прошлого года)

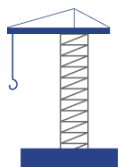
Январь-ноябрь 2023 года

185 639,2 млн руб.

Январь-ноябрь 2022 года

172 729,6 млн руб.





СТРУКТУРА ОБЪЕМА РАБОТ ПО ДОГОВОРАМ СТРОИТЕЛЬНОГО ПОДРЯДА

по крупным и средним организациям, по видам строительных работ за январь-ноябрь 2023 года



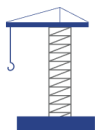
Всего по республике **9 418,1** млн рублей



Строительство зданий **701,0** млн рублей

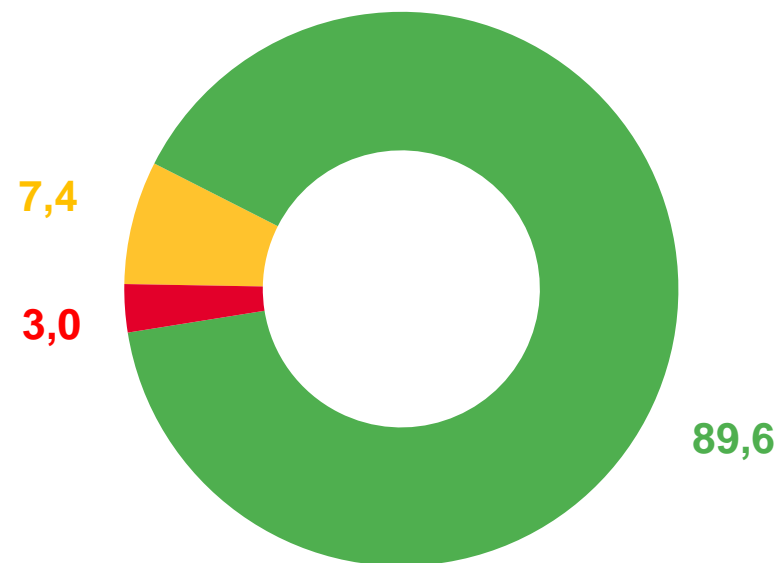


Строительство инженерных сооружений **8 435,5** млн рублей



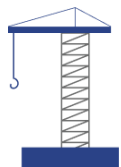
Работы строительные специализированные **281,6** млн рублей

Структура объема работ по договорам строительного подряда (%)



- Строительство зданий
- Строительство инженерных сооружений
- Работы строительные специализированные





КОЛИЧЕСТВО ВВЕДЕННЫХ В ДЕЙСТВИЕ ЗДАНИЙ

за январь-ноябрь 2023 года



Всего введено

6 000 единиц



Жилого назначения

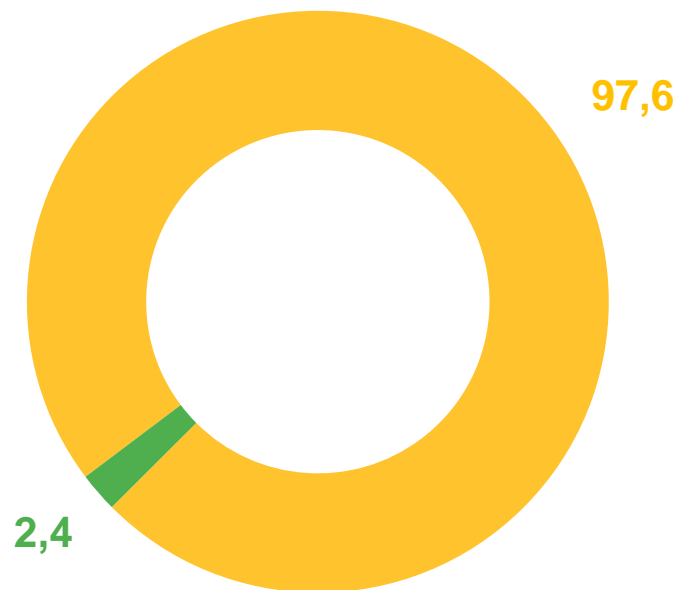
5 854 единиц



Нежилого назначения

146 единиц

Структура введённых в действие зданий (%)



■ Жилого назначения ■ Нежилого назначения





ОБЩАЯ ПЛОЩАДЬ ВВЕДЕННЫХ В ДЕЙСТВИЕ ЗДАНИЙ

за январь-ноябрь 2023 года



Всего введено

1 656,8 тыс. кв. метров



Жилого назначения

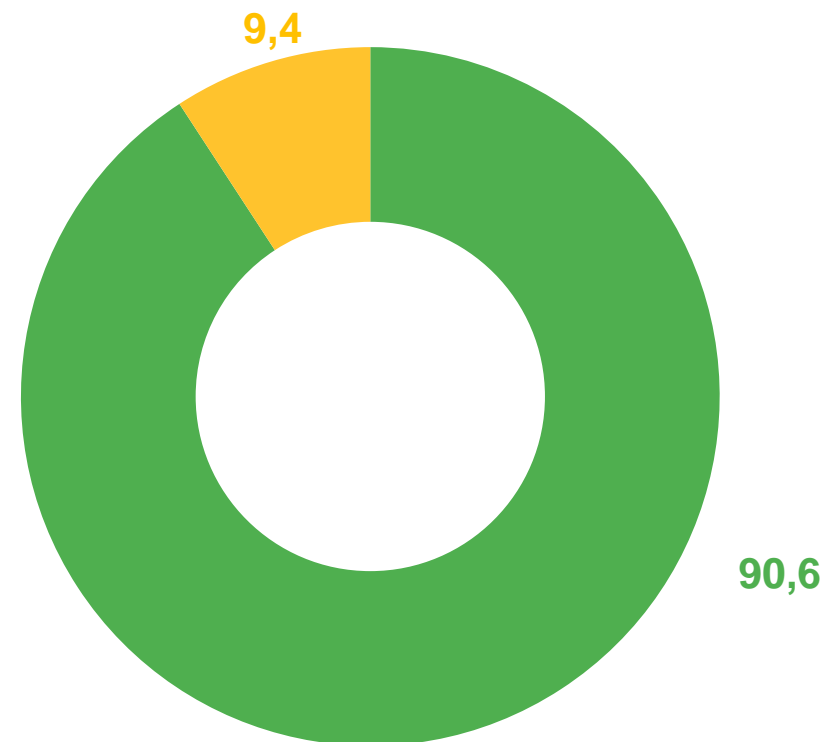
1 501,3 тыс. кв. метров



Нежилого назначения

155,5 тыс. кв. метров

в % к общей площади зданий



■ Жилые здания

■ Нежилые здания





ОБЩАЯ ПЛОЩАДЬ ВВЕДЕННЫХ В ДЕЙСТВИЕ ЖИЛЫХ ЗДАНИЙ

январь-ноябрь 2023 года



1 315,2 тыс. кв. метров

Всего введено



479,0 тыс. кв. метров

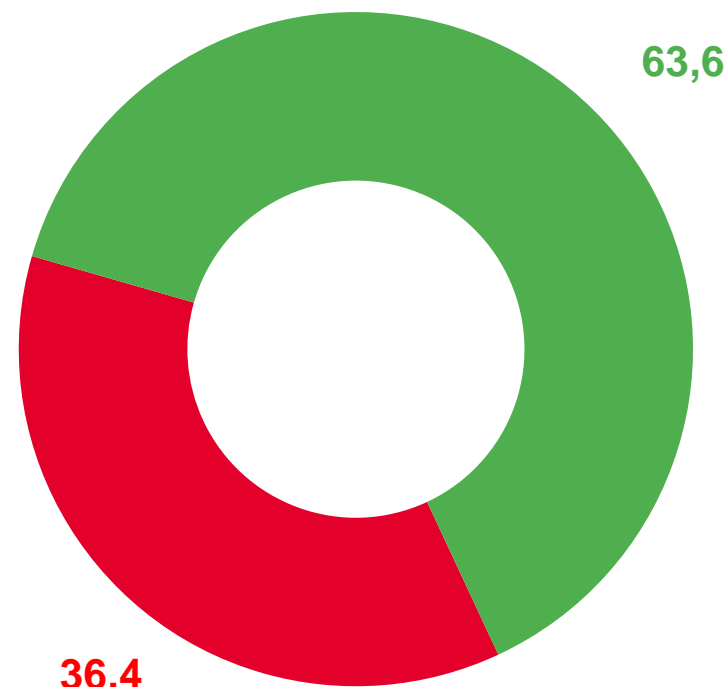
Многоквартирные жилые дома



836,2 тыс. кв. метров

Жилые дома, построенные населением

Структура введенных в действие жилых зданий, %



■ Многоквартирные жилые здания

■ Жилые дома, построенные населением





ДИНАМИКА ВВОДА В ДЕЙСТВИЕ ЖИЛЫХ ДОМОВ

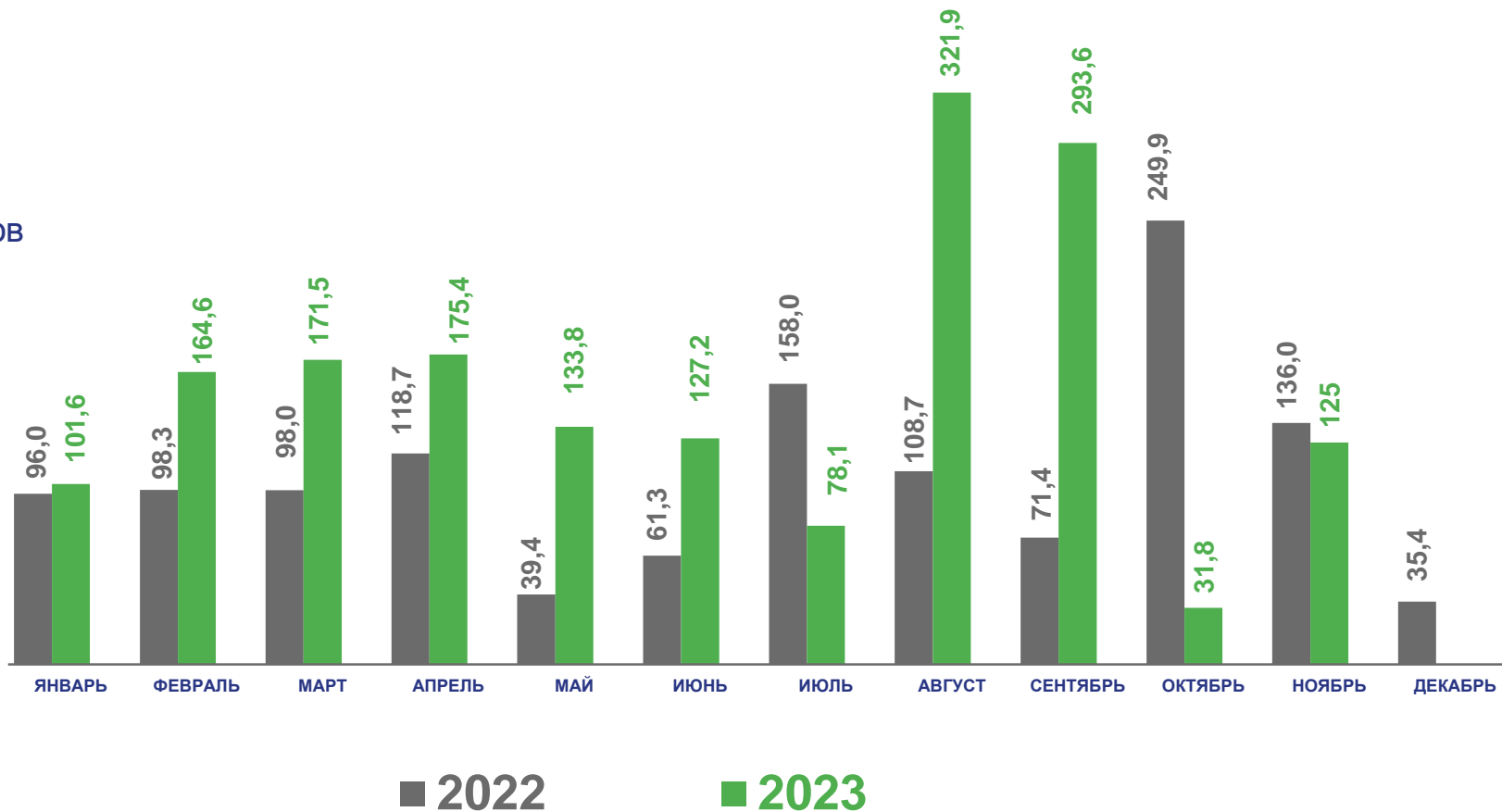
в % к соответствующему месяцу предыдущего года

январь-ноябрь 2023 года

1 315,2 тыс. кв. метров

январь-ноябрь 2022 года

951,3 тыс. кв. метров





СТРУКТУРА ВВЕДЕННОЙ ПЛОЩАДИ ЖИЛЫХ ДОМОВ, ПОСТРОЕННЫХ НАСЕЛЕНИЕМ

январь-ноябрь 2023 года



836,2 тыс. кв. метров

Введено всего



229,7 тыс. кв. метров

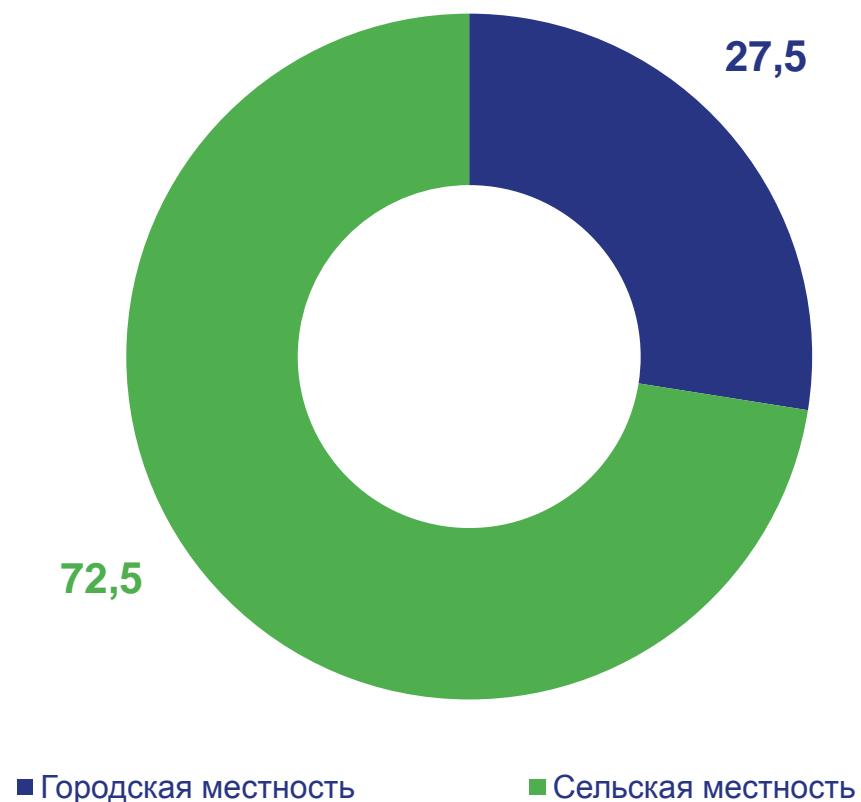
В городской местности



606,5 тыс. кв. метров

В сельской местности

Структура введенной площади жилых домов, %





ВВОД В ДЕЙСТВИЕ ПРОИЗВОДСТВЕННЫХ МОЩНОСТЕЙ

январь-ноябрь 2023 года



ПРОМЫШЛЕННОСТЬ

Производство колбасных изделий, тонн в смену	20
Производство цельномолочной продукции, тонн в смену	40
Производство товарного бетона, м3/час	20
Линии электропередачи напряжением до 35 кВ, км	1,2
Газопроводы магистральные и отводы от них, км	16,9



СВЯЗЬ

Антенно-мачтовые сооружения для сотовой связи, шт.	7
Междугородние кабельные линии связи, км	0,9
Волоконно-оптические линии связи (передачи), км	13,4
Радиорелейные линии связи, км	305,5



СЕЛЬСКОЕ ХОЗЯЙСТВО

Помещение для крупного рогатого скота, тыс.мест	0,1
Хранилище для картофеля, овощей и фруктов, тыс. тонн одновременного хранения	3,5



ПОТРЕБИТЕЛЬСКИЙ РЫНОК

Автозаправочные станции, единиц	1
Станции технического обслуживания легковых автомобилей, единиц	12
Общетоварные склады, тыс.кв м общей площади	7,6
Торговые предприятия, тыс.кв м	31,0



ТРАНСПОРТ

Автомобильные дороги с твердым покрытием, км	23,9
Мосты, пог.м.	263,7



ВВОД В ДЕЙСТВИЕ МОЩНОСТЕЙ И ОБЪЕКТОВ СОЦИАЛЬНО-КУЛЬТУРНОГО НАЗНАЧЕНИЯ

январь-ноябрь 2023 года



Физкультурно-оздоровительный
и торгово-развлекательные
комплексы, единиц

3




Амбулаторно-поликлинические
организации, посещений в смену

15



Гостиницы, мест

16



3-7

Дошкольные образовательные
организации, мест

280



Больничные организации, койка

40



7-18

Образовательные организации,
ученических мест

4 022



Медицинский центр, м2

461